


**SERVICE DE L'URBANISME**

MUNICIPALITÉ DU VILLAGE DE VAL-DAVID  
2579, RUE DE L'ÉGLISE, VAL-DAVID (QUÉBEC) J0T 2N0  
TÉLÉPHONE : 819 324 5678 POSTE 4255  
Info-urbanisme@valdavid.com

**FORMULAIRE DE DEMANDE****ABATTAGE D'ARBRES**

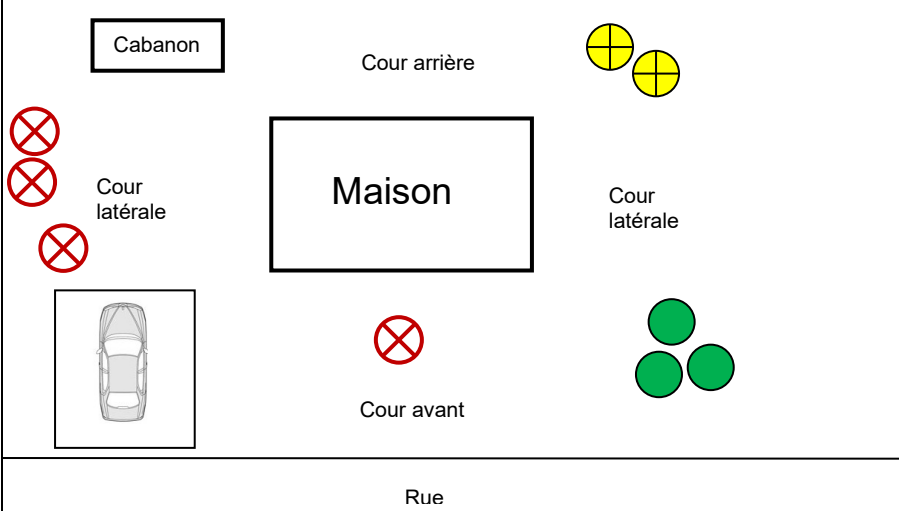












1 IDENTIFICATION DU DEMANDEUR			
Prénom		Nom	
Adresse			Code postal
Ville		N° Téléphone	
Courriel @		N° Cellulaire	
Si le demandeur n'est pas le propriétaire : Joindre une procuration signée par le propriétaire			
2 EMPLACEMENT DES TRAVAUX			
Adresse		N° de lot (cadastre du Québec)	
PRÉSENCE D'UN LAC, D'UN COURS D'EAU OU D'UN MILIEU HUMIDE : <input type="checkbox"/> Oui <input type="checkbox"/> Non		TERRAIN COMPORTANT DES PENTES : <input type="checkbox"/> Oui <input type="checkbox"/> Non	
3 DESCRIPTION DE L'ABATTAGE D'ARBRES			
INDIQUEZ LE NOMBRE D'ARBRES À ABATTRE :	<input type="checkbox"/> Cour avant :	<input type="checkbox"/> Cour arrière / latérale :	TOTAL :
ESSENCE DES ARBRES			
MOTIF(S) DE L'ABATTAGE D'ARBRES :	<input type="checkbox"/> Arbre mort	Nombre :	Diamètre :
	<input type="checkbox"/> Arbre malade	Nombre :	Diamètre :
	<input type="checkbox"/> Arbre dangereux	Nombre :	Diamètre :
	<input type="checkbox"/> Arbre nuisible	Nombre :	Diamètre :
	<input type="checkbox"/> Arbre causant des dommages à la propriété	Nombre :	Diamètre :
	<input type="checkbox"/> Autres, préciser :	Nombre :	Diamètre :
PRÉVOYEZ-VOUS PLANTER UN OU PLUSIEURS ARBRES ? <input type="checkbox"/> Oui <input type="checkbox"/> Non			
SI OUI, INDIQUEZ LE NOMBRE, LA SORTE D'ARBRE (ESSENCE) ET L'ENDROIT OÙ IL SERA PLANTÉ :			
DATES DES TRAVAUX	Début :		Fin :
4 EXÉCUTANT DES TRAVAUX			
<input type="checkbox"/> L'ÉMONDEUR (si coché, remplir la section ci-dessous)		<input type="checkbox"/> LE PROPRIÉTAIRE	
<input type="checkbox"/> LA COUPE SERA EFFECTUÉE PAR HYDRO-QUÉBEC (Joindre une copie de leur demande écrite)			
Nom de l'émondeur			N° Téléphone
Adresse			Code postal
Courriel @			
5 SIGNATURE DU DEMANDEUR			
Le soussigné, déclare que les renseignements précédents sont exacts et complets et s'engage à déposer tous les documents requis pour l'analyse de la présente demande. Le soussigné comprend que le présent formulaire ne constitue en aucun temps un permis ou un certificat d'autorisation permettant l'exécution de travaux.			
Date de la demande	SIGNATURE DU DEMANDEUR		

**CONTENU OBLIGATOIRE DE LA DEMANDE**

- Une copie du certificat de localisation ou un plan projet d'implantation**, préparé par un arpenteur géomètre indiquant :  
Indiquez sur le plan l'emplacement approximatif de l'arbre ou des arbres à abattre par le pictogramme suivant : 
- Identification de l'arbre sur les lieux**, à l'aide d'une corde jaune ou d'un ruban de couleur, de manière à ce que l'inspecteur puisse l'identifier facilement lors de sa visite pré-émission du certificat d'autorisation
- Pour les demandes de trois (3) arbres et moins**, veuillez nous fournir une photo de chacun des arbres à abattre
- Rapport d'un arboriculteur** (si requis)

**CROQUIS DU TERRAIN**

À défaut de fournir un certificat de localisation de l'immeuble, veuillez dessiner ci-dessous la localisation de l'arbre ou des arbres à abattre par rapport aux limites du terrain, à l'emplacement de la rue et à celle des bâtiments

EXEMPLE À SUIVRE	LÉGENDE								
 <p>The diagram shows a property layout with a central 'Maison' (house) and a 'Cabanon' (shed) to the left. There are three courtyards: 'Cour arrière' (back), 'Cour latérale' (side), and 'Cour avant' (front). A 'Rue' (street) is at the bottom. Trees are marked with red 'X' (to be removed) and green/yellow circles (existing/new planting). A car is shown in the front courtyard.</p>	<table style="width: 100%; border-collapse: collapse;"> <tr> <td style="width: 30px; text-align: center;"></td> <td>Bâtiments; maison, garage et cabanon</td> </tr> <tr> <td style="text-align: center;"></td> <td>Arbre à abattre</td> </tr> <tr> <td style="text-align: center;"></td> <td>Arbre existant</td> </tr> <tr> <td style="text-align: center;"></td> <td>Nouvelle plantation (si nécessaire)</td> </tr> </table>		Bâtiments; maison, garage et cabanon		Arbre à abattre		Arbre existant		Nouvelle plantation (si nécessaire)
	Bâtiments; maison, garage et cabanon								
	Arbre à abattre								
	Arbre existant								
	Nouvelle plantation (si nécessaire)								

**VOTRE CROQUIS**

**FRAIS D'ÉTUDE**

Abattage d'arbre(s)	25,00\$
Les frais d'étude sont payables au dépôt de la demande et sont non remboursables	

**CONSIGNES AU DEMANDEUR**

1. Imprimez et signez le formulaire dûment rempli.
2. Réunissez les documents requis.
3. Déposez votre demande au comptoir de la Mairie selon les heures d'ouverture ou transmettez-la par courriel à [environnement@valdavid.com](mailto:environnement@valdavid.com)
4. Acquitter les frais d'étude de la demande par la poste ou en personne à la réception de la Mairie, soit par chèque, par Interac ou en argent comptant.

**NOTES IMPORTANTES**

La Municipalité du Village de Val-David se réserve le droit d'exiger tout document ou renseignement supplémentaire nécessaire à la compréhension de votre projet. Des documents incomplets ou manquants peuvent retarder l'émission du permis. Des informations trompeuses peuvent annuler votre demande ou rendre votre permis non valide. Le fait de déposer une demande de permis ne constitue en aucun temps une autorisation permettant de débuter l'abattage de ou des arbres.

Il faut prévoir un délai maximal de trente (30) jours suivant la date de dépôt de votre demande pour l'obtention du permis.